


ТРАДИЦИЈА





Поштовани родитељи,

У овом савременом добу, када сви журе, није на одмет
предахнути и подсетити се традиционалних вредности, игара
и активности.

Децо, играма које смо вам предложили, су се играле ваше
маме и тате, баке и деке.

Ове игре и активности обухватају све аспекте дечјег развоја:

- развој говора,
- развој моторике,
- развој интелектуалних способности,
- развој ликовног изражавања.

Говорне активности



Народне умотворине.

У тренуцима одмора, поред ватре или огњишта, настајале су игре речима и језичке творевине које су за циљ имале да забаве и разоноде, али и развијање памћења и мишљења и разумевања.

Брзалице

Брзалице су од изузетног значаја за развој говорног апарата. Оно што је важно, је да их прво треба изговарати спорим а затим све бржим темпом, водећи рачуна да се сви гласови правилно изговарају.

Нудимо вам неколико брзалица, које ће вам помоћи да вежбањем правилно изговарате гласове Р, Ш, Ц, З.

Ако желиш, можеш да нацрташ и обојиш брзалицу која ти се највише свиђа.



Загонетке

•Кућица у
горици на
једној ножици?
- ПЕЧУРКА-



Бела њива, црно
семе, мудра
глава, која сеје?
- КЊИГА -



У почетку иде на
четири ноге, усред
живота на две, а у
старости на три? - ЧОВЕК-



Пуна школа
ђака, ниоткуда
врата?
- ЛУБЕНИЦА-



Драги предшколци, можете нацртати и обојити решење загонетке, или смислите нову и ако желите поделите са нама.

Физичке активности



Радост кретања има позитивну вредност за физичко и ментално здравље. Кретањем се изражава радост, а у исто време радост је велики покретач кретања

Игра „Школица“



Нацртај кредом, обичном или у боји
И свако ново поље освоји

Кликери



На кратко заборави стикере,
Изађи напоље и узми кликере,
Направи за џомбу рупу и играј се са другом
Руку под руку

Ластиш



Скочи једном ногом, скочи ногом другом
Ластиш је забавно играти са другом

Ласте проласте



Бако, деко хајд под руку,
Заборавимо ову муку
Играјмо се баш овако
И вама ће бити лако

Лопта крпењача



Чарапа по чарапа, готова крпењача

Мало конца, мало игле, стигли смо до праве игре

За узраст деце од 2 до 6 година

Музичке активности



Музика треба да постане и остане радост живљења, данас детета сутра одраслог човека јер путеви музике су чудни, њене поруке превазилазе домет речи.

Успаванке



Тихе, чедне и нежне песме, ритам и мелодија су им у складу са љуљањем колевке. Највише их певају мајке и баке.

Лаку ноћ, лаку ноћ
И снови ће доћ
И најдражи сан Јер
нестаће дан.
Лаку ноћ, снови сај сне
Слушај песмице те
Снивај сан, лаку ноћ
И снови ће доћ

Које су ваше омиљене успаванке?

Ташунаљке

ТАШИ, ТАШИ, ТАНАНА

ТАШИ,ТАШИ, ТАНАНА

И СВИЛЕНА МАРАМА

У МАРАМИ ШЕЋЕРА,

ДА НАМ ДЕТЕ ВЕЧЕРА!

РАСТЕГНИ !!!

Опис игре:Дете седи у крилу одрасле особе, окренуто лицем или леђима према њој. Ухватимо га за подлактице и учимо да пљеска вертикално постављеним длановима. Дете пљеска у ритму песме, а на реч „ растегни“ широко рашири руке у страну.

Узраст: 12-36 месеци

Бројалице

Бројалице нам помажу да изградимо осећај за ритам. Многе бројалице можете изговарати док играте жмурке, између две ватре и друго.

Имају ритмичка својства, важна за изговор гласова и речи.


Бројалице за узраст деце до 3 године:

- # Еци пеци пец, ти си мали зец,
ја сам мала препелица, еци пеци пец!
- # Пошо меда у дућан, није реко „ добар дан!“,
већ је реко „добро вече!“ , поклони се и утече.
- # А, БЕ, ЦЕ, ДЕ, мачка преде на врх греде,
а миш мота око плота.

#Бројалице за узраст деце од 3-7 година:

- #Ен ден дино, сава рака тино, сава рака тика така,
елем белем бу.
- #Енци менци на каменци, тамо кују дванаест деци;
Ин, пин, чарапин, чараупе, једи супе баш ти!
- #Ен ден доре, дубоко је море, а још дубља Митровица где
се кисе киселица. Киселица кисе ти за мене ниси!


Математичке активности



Математика за неке баш је страхан баук,
а за праве ђаке велики је наук. То је
предмет свима увек врло важан, од њега
мозак баш нам је здрав и снажан.

Математику нам многа деца воле, ако
нема ње нема ни школе.

Предлог активности.



Геометријски облици – учимо математику помоћу штапића од
кукуруза.

Сабирање



Уз помоћ ораха и штапића сабирање је занимљиво и лако и то може свако.

Скупови



Док ручак кува мама, ја скупове правим сама.

За децу од 4 до 6 година

ПРОСТОРНЕ РЕЛАЦИЈЕ: НА, ИСПОД , У, ИЗА, ПОРЕД, ИСПРЕД

#фењер је **НА** столици



#фењер је **ИСПОД** столице



јабука је **ПОРЕД** пегле



јабука је **ИЗА** пегле





јабука је **У** пегли



јабука је **ИСПРЕД** пегле



Ликовне активности



Пластелин је одличан за стимулацију fine моторике руке! Ово је разлог што вам предлажемо следеће активности:

Рецепт за домаћи пластелин:

2 шоље брашна

1 кашика уља

2 лимунтуса 1 чаша соли

2 чаше кључале воде

Боја за колаче по жељи



Некад није било модли за отискивање, деца су се сналазила са кромпиром (јабуком, паприком, луком...) и тако правила уметничка дела, ајде да правимо и ми.

За децу од 1 до 6 година

Изазови:

1. Нацртај породично стабло
2. Смыслите неку загометку и питајте ваше другаре и васпитачице.
3. Питајте баке и деке које су биле њихове омиљене игре па научите и нас.
4. Направите крпењачу и страшило за башту.

ДРАГА ДЕЦО ,

Уколико желите нешто од изазова поделите са нама.

Играјте се, уживајте и чувајте се!

У ово време кад вртић стоји.

Кад свако од нас дане броји.

Када сви желе да време своје.

Деле са другом да се не боје.

Сви сте хероји, стубови снажни.

Сва деца света, сва срца мала.

Свима Вам: Велико хвала!



Ваше васпитачице