

Драга децо,

**Ваше васпитачице су и ове
недеље припремиле за вас
различите игре и активности.**

**Ваш задатак је да се пуно играте и
смејете, лепо дружите са својом
породицом и уживате у
предстојећим празницима!**




Јаслени узраст

Игра „Разбијено јаје“



Од папира у боји исећи јаја у неколико основних боја, пресећи их на пола правећи приликом сечења разне шаре (вијугава линија, троугласта...). На свакој половини исте боје нацртати неки знак који ће дете најлакше да препозна (круг, цвет..) и дати детету да споји половине.

Игра „Кухињска слагалица“



Направите детету брзу и занимљиву активност у кућној атмосфери коришћењем предмета из свакодневне употребе

Игра „Погоди по боји“

Игра за децу јасленог и млађег вртићког узраста.
За игру су вам потребне 3 амбалажна картона или кутије од јаја које ћете обојити разним бојама (жута, црвене, зелена или плава). У отворе кутије ставити ситне предмете у боји кутије у коју слажете. Потом одрасли „случајно“ проспу све на под и позивају дете да им помогне да све врате на своје место слажући предмете по боји у кутије које им одговарају. Током слагања именују се боје.



„Скаче зека“

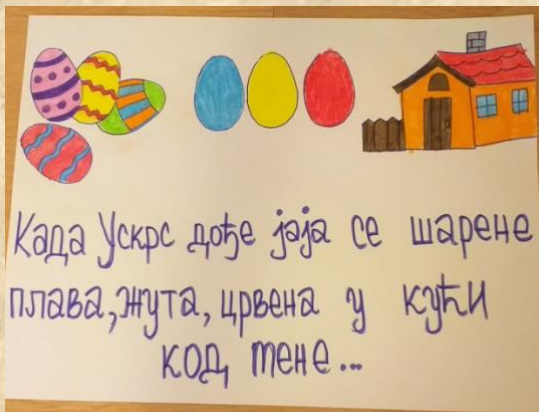
„Скаче зека хоп-хоп-хоп (3 скока)
Срце лупа топ-топ-топ (3 пута ударате груди)
Иде ловац друм-друм-друм(љутит ход)
Носи пушку бум-бум-бум (опонашате руком пушку)
Нема зеке, нема га (слезете раменима и негодујете главом)
Побег’о је ха-ха-ха!“ (трчите у месту)

(Покрети се укључује на изговарање подвученог дела текста)



Игре за децу вртићког и предшколског узраста

Говорне активности:



Рецитација „Ускршња јаја“





Прича „Ускршња јаја“


На највишем  (дрвету) у пролећној  (шуми)




живеле су  (три веверице) Скочко, Лочко и

Мочко. Једног  (јутра) пробудила их је чаробна 


(песма) пролећне  (виле) која је пролазила кроз њихову



 (шуму). Скочко се први пробудио и узвикнуо: „Брзо

данас је  (Ускрс)! Требали би да пожуримо у

 (шуму) и пронађемо  (јаје) које је оставио 
(Ускршњи зека)!“ Лочко и Мочко су истог трена устали и сви


заједно су кренули у потрагу за  (ускршњим јајима).

Опрезно су се  (три веверице) шетале 

 (шумом) када су одједном  (чуле) неко шуштање.





Први је Скочко уплашено упитао: „ (шта) је то? Чини се да


долази из оног  (жбуна).“ Скочко се приближио






(жбуну) и радосно узвикнуо  (црвено јаје)! Сигурно га је

оставио  (Ускршњи зека).“ Лочко и Мочко су у исти глас

узвикнули: „И ми бисмо хтели  (јаја). Можда да



пођемо даље и потражимо.“ Одједном су опет  (чуле)




шуштање. Лочко се опрезно дошуњао до  (жбуна) и

весело узвикнуо: „  (плаво јаје)“. „И ја бих  (јаје)“

Хајде да пожуримо можда још стигнемо  (Ускршњег зеку).“

Рекао је Мочко.  (три веверице) су скакутале и

убрзо у једном  (жбуну) угледале  (Ускршњег зеку).

Из  (корпе)  (Ускршњи зека) је вадио  (жуто јаје).

Тако су



(три веверице) пронашле своја



(ускршња јаја).

Прича је прилагођена свим узрастима. Деца вртићког и предшколског узраста „читају“ причу заједно са родитељима, читајући слике.

Игре за развој фине моторике

Игра „Ражњићи од теста“



„Кухајте“ заједно са дететом и направите на пример ове сјајне ражњиће од пластелина/теста или разне колачиће користећи модле.

Рецепт за „Пластелин тесто“:

2 шоље брашна, 2 шоље воде, 1 шоља соли, 1 кашика уља,
1 лимунтус, боја по жељи

Најпре сјединити суве састојке, у шерпу ставити воду са уљем. Састојке прво помешати, па онда загрејати шпорет. Кувати на Лаганој ватри уз непрестано мешање. Чим маса престане да се Лепи угасити ватру, извадити тесто из посуде и месити га док је Још топло како би се састојци што боље сјединили.

Игра кукурузним брашном



Ако вам не смета мало нереди, поставите детету брашно на већу подлогу и дајте му алатке за скупљање, пресипање и посипање истог.

Низање тестенине на сламчицу



Од тестенине можете правити свашта, од слика до накита. Ево једне лаке активности и за малу и за велику децу-нека нижу тестенину на сламчицу или канап.

Сечење по линији

Активност за предшколце




Детету на папиру нацртајте (или нека само нацрта) различите кривудавае линије и дајте му маказе.

Сецкање може да буде над столом или као отежавајућу околност можете га залепити на нижу површину (сто, столицу...).

Математичке активности

Игра „Кокино гнездо“



Игра прилагођена свим вртићким и предшколским групама. Код предшколског узраста деца могу сама нацртати коку и јаја, а у млађим узрастима уз помоћ родитеља. Извлачењем јајета са бројем у кокино гнездо ставља се онолико јаја колико је на извученом јајету. Потребно вам је 10 јаја са бројевима и 10 за ређање у кокино гнездо.

За млађи узраст уместо бројева ставити тачкице.


Просторне релације



За игру вам је потребан празан папир и бојице. Родитељ детету даје налоге (нацртај дрво на средини, облаке изнад, корпу са јајима лево поред дрвета, зеца десно...). за млађи узраст користити

простије налоге(горе, доле, поред...).

Креативност и машта



Млађој деци дати да јаја обоје или улепшају на начин по вољи, а деца предшколског узраста могу да их украсе разним облицима и линијама.

Шарено јаје



Уместо пуфнице можете користити куглицу од убруса или салвете. Такође јаје можете украсити помоћу играчака (точкове аутића умочите у темперу и прелазите преко папира).

Моторичке активности

Лепо време искористите за игре у дворишту

Игра „Стаклено јаје“



Направите стазу од канапа, јаје нека буде дрвено, од стиропора или кувано уколико немате другачије. Јаје ставите у кашику, а ходајући по предвиђеној стази пазите да јаје не падне на под. Такмичење можете организовати са члановима породице и у дворишту како бисте искористили сунчане дане правећи на травњаку разне препреке од старта до циља. Игру можете отежати и учинити занимљивијом ходањем са балоном или лоптом између ногу.

Игра „Куглање“



За куглање можете употребити ПВЦ цеви или пластичне флаше. Дајте детету мекану лопту и обарање може да почне.

Игра „Закотрљај лопту до мете“



Уз помоћ креде, изолир траке или канапа направите кругове на поду/бетону. Дете има задатак да закотрља лоптицу тако да она стане унутар круга.

Празничне активности

Честитка за вољене



Направите заједничку честитку за вољене које тренутно не можете да видите и покушајте да нађете начин да им пошаљете и улепшате празнике. 😊

(Честитке не морају бити као са слике)



Направите у свом дворишту гнездо за Ускршњег зеку и фарбајте и украшавајте ускршња јаја.

Уколико сте у могућности волели бисмо да нам пошаљете пар фотографија вашег дружења током ускршњих празника, као и предлоге за даљи ток активности. 😊