

**„Пролеће је процвало, сунце с неба
засјало, на ливади зеленој играјмо
се весело“**



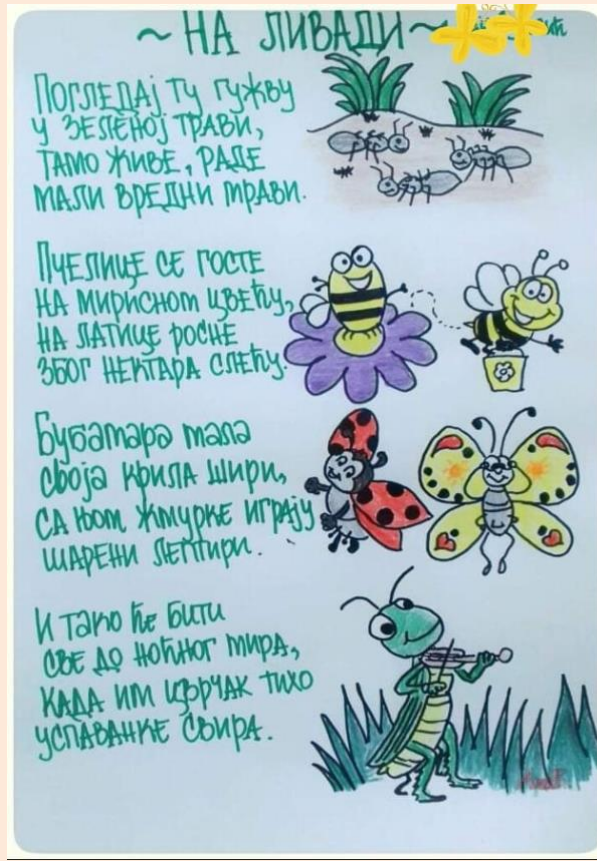
**Драга децо, желели бисмо да ову
недељу проведете у лепим играма у
природи, у истраживању света око
себе и уживању у пролећним
чаролијама.**



Развој говора

(за децу свих вртићких узраста)

Рецитација „На ливади“



Брзалице

„Цврчи, цврчи цврчак“

„Цветић цвета, цвета цвет“

„На ливади коњ, ућустечен и расћустечен“

Ономатопеја- опонашање звукова инсеката

(За све вртићке узрасте)

Изласком на оближу ливаду или башту деца ослушкују њене становнике и именују их покушавајући да опонашају звукове истих варијацијом у тону од тихог до најгласнијег и обрнуто. (Зујимо као пчеле, комарци, муве, цврчимо као цврчак...)

Графо-моторне вежбе

(узраст од 4 до 7 година)

Доврши започето



Уз помоћ родитеља започети једну страну инсеката са задатком да дете доцрта идентичну другу половину.

Све боје ливаде (цртање фрактала)
(за узраст од 5 до 7 година)



Најпре изађите на оближњу ливаду или башту и посматрајте боје. Након тога дете затворених очију у ограниченом временском периоду (нпр. док избројите до 10) тамним фломастером повлачи разне вијугаве линије. На знак стоп дете има задатак да све затворене линије боји разним бојама ливаде, уз правило да исте боје не смеју бити једна поред друге. Одлична вежба за пажњу и концентрацију! 😊

Развој фине моторике

(за све вртићке узрасте)

Пчелицина кошница



На исечен шестоугао од картона залепите макароне.
Кашичицом за кафу дете убацује зрно по зрно
кукуруза/пасуља у рупу у „кошници“

Гусеница Мица

(за све вртићке узрасте)



Од чепова у боји направите гусеницу Мицу
и у њене отворе дете има задатак да убаци
штипаљком пуфнице или куглице од
папира у боји у предвиђено поље.
Закомпликујте игру бацањем коцкице са
бројевима како би се у чеп убацивао и
одређен број куглица.

Математичке активности

Просторне релације (за све вртићке узрасте)



Родитељ чита детету кратку рецитацију на основу које дете црта елементе:

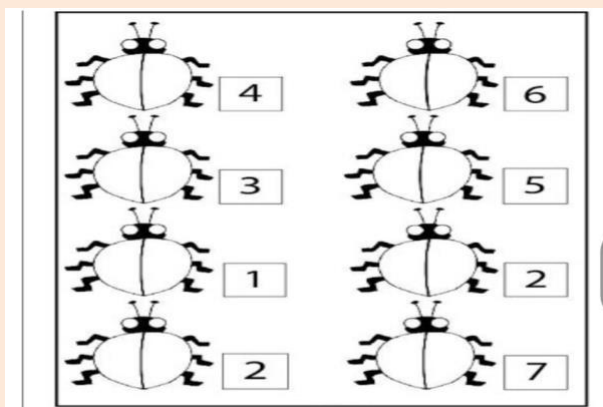
Има једна кућа бела
У њој живи девојчица Лела.
На кући седи црни мачак
Изнад куће плови плави облачак.
Испред куће куца шета
Поред куће цвеће цвета
Испод стрехе олук стоји
Иза куће зека шаргарепе броји.

Лото комбинација
(за децу од 5 до 7 година)

Родитељ на папиру исписује неколико бројева (једноцифрених за почетак). Окренувши папир ка детету држи га неколико секунди како би дете запамтило „лото комбинацију“ коју пише на свом папиру. Уколико је низ од неколико комбинација тачан договорите се око лото награде. 😊

1 2 3 4 5 6 7 8

Бубамарине шаре
(За све вртићке групе)



Становнику ливаде бубамари нацртај одређени број тачкица који је обележен поред ње. Након тога старији узрасти упоређују наспрамне бубамаре и одређују који скуп тачкица је већи, леви или десни. код

млађих узраста уместо бројева ставити тачкице. (Бубамаре црта дете, родитељ може мало да помогне 😊)

Креативност и машта

(за све вртићке узрасте)



Посматрајте инсекте на ливади или у башти. Од камења или чепова направите ваше занимљиве примерке становника природе.

Маслачак од шибица

(за све вртићке узрасте)



Дајте детету шибице, боју и лепак и посматрајте како се ствара ремек-дело.

Животно-практичне активности

Хербаријум



Пронађите у свом окружењу најзанимљивије примерке биљака. Објасните детету значење и начин израде хербаријума и посматрајте промене које се дешавају са биљкама у наредном периоду.

Мали истраживачи




Подстакните дете да истражије своје окружење. Посматрајте инсекте и биљке лупом, истражујте начин живота бубица, мрава и других становника ливаде. Научите по неку занимљивност о њима.

Цветни венчићи и наруквице



Јер нема лепшег накита од насмејаног лица и цвећа...

Игре на ливади или у дворишту



Обележите линију са које се баца и линију иза које се бацају каменчићи. Циљ игре је да се иза линије баца што више камења.

Пуштање змаја



Уживајте у истраживању, играма и активностима!!!

„Хајде, децо, са свих страна,
Пролеће је сад пред вама.
Шарено је на све стране
Дошло сунце кити гране.“

